

## Personnes âgées de plus de 60 ans

*Enquête relative à l'année 2022*

# Table des matières

Au niveau de l'urgence ( <i>sur appels au 115</i> ) :.....	3
Quelques chiffres .....	3
Réponses apportées.....	4
Parmi les réponses positives : .....	4
Les motifs de refus des ménages : .....	4
Les dispositifs d'accueil .....	4
Quelques données sur les Ménages toujours présents en structure au 31/12/2022 .....	5
Au niveau de l'insertion ( <i>hors demandes urgence</i> ) .....	7
Quelques chiffres .....	7
Courant 2022, quelle suite donnée à ces demandes ? ( <i>Annexe 11</i> ) .....	7
Délai moyen d'attente avant accès à une solution .....	8
Ménages encore hébergés au 31/12/2022, sur quels dispositifs et pour quelle durée d'accueil ? .....	8
Ménages de + de 60 ans toujours en attente d'une solution selon la préconisation du SIAO au 31/12/2022 .....	9
Comparatif sur plusieurs années .....	10
Au niveau de l'urgence .....	10
Au niveau de l'insertion .....	10
Annexes :.....	11
Urgence.....	11
Annexe 1 - Typologie des ménages en demande.....	11
Annexe 2 - Age des ménages en demande .....	11
Annexe 3 - Provenance des ménages en demande .....	11
Annexe 4 – Les réponses négatives du 115 .....	12
Annexe 5 – Les admissions.....	12
Annexe 6 – Typologie des ménages encore hébergés au 31/12/2022 .....	12
Insertion.....	12
Annexe 7 – Age des ménages en demande .....	12
Annexe 8 – Typologie des ménages en demande.....	13
Annexe 9 - Provenance des ménages en demande .....	13
Annexe 10 - Préconisations.....	13
Annexe 11 – Quelle suite donnée à ces demandes ?.....	13

## Au niveau de l'urgence (sur appels au 115) :

### Quelques chiffres

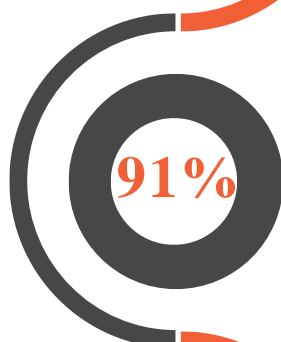
Nombre total des demandes faites auprès du 115 durant l'année 2022 : **1317**

C'est le nombre de ménages de plus de 60 ans ayant formulé une demande d'hébergement auprès du 115 de l'Ain en 2022.

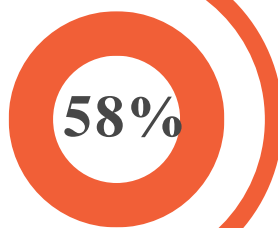


Des ménages de plus de 60 ans en demande sont des isolés (**59**) dont **78%** d'hommes (*Annexe 1*).

Un seul ménage concerne une femme avec un enfant (enfant majeur).

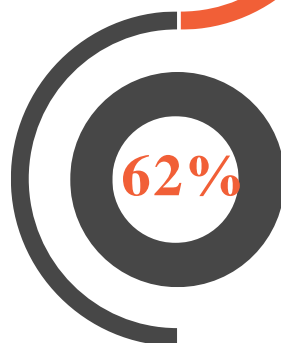


Des ménages en demande ont plus de 65 ans (*Annexe 2*).

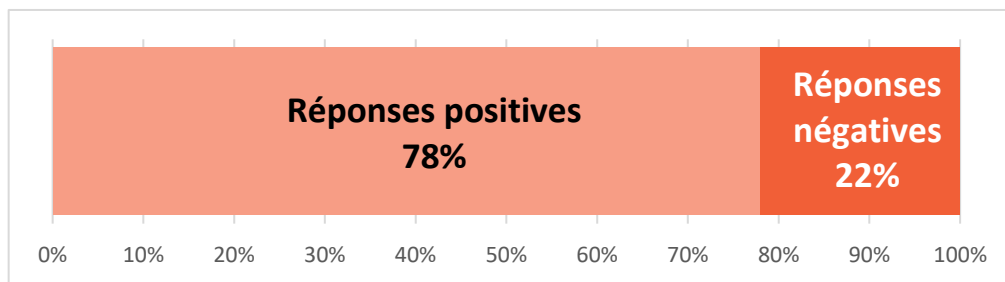


Des ménages en demande viennent principalement de 2 EPCI (*Annexe 3*) :

- **42%** de la CA du Bassin de Bourg-en-Bresse,
- **20%** de la CA du Pays de Gex.



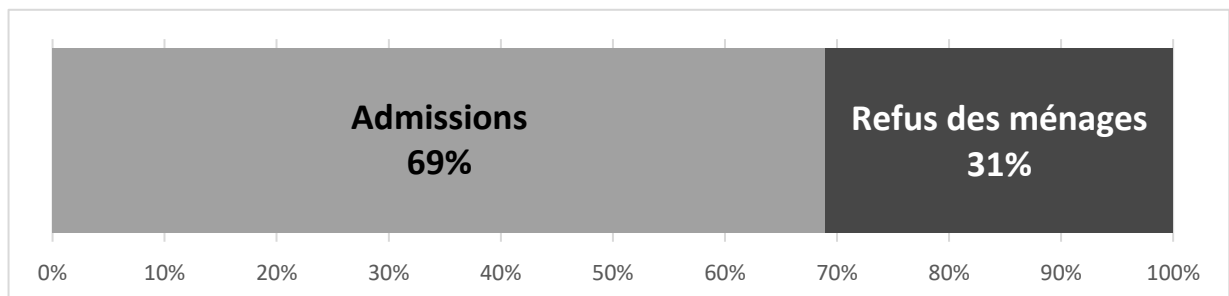
## Réponses apportées



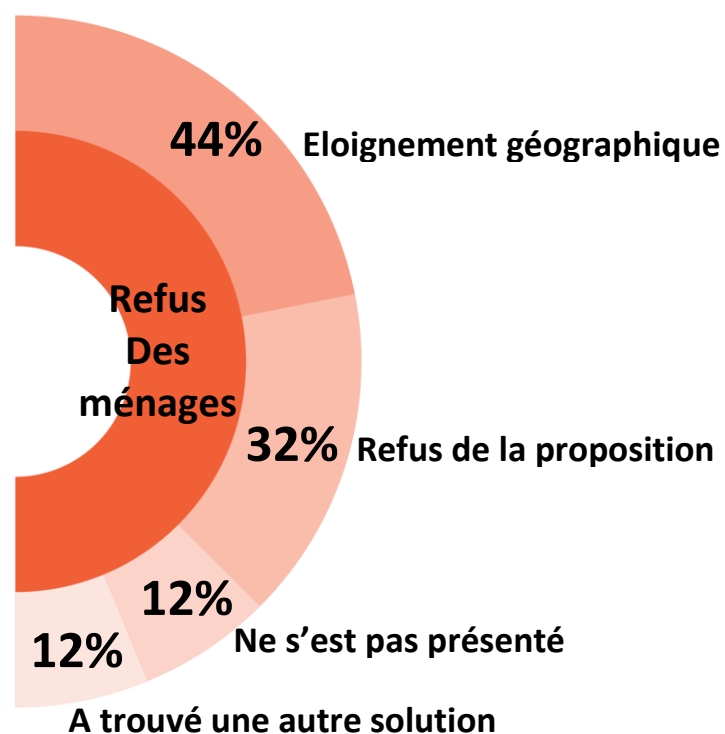
Sur les **22%** de réponses négatives apportées par le 115 (*Annexe 4*), **86%** des ménages ont appelé au maximum trois fois (sur les 2 ménages qui ont appelé 2 fois, l'un d'eux a refusé une place pour cause de co-hébergement).

De plus, on compte 1 refus pour présence animale. Il n'existe qu'une seule place pour personne avec animale et cette dernière est déjà occupée. La personne concernée par cette réponse n'a pas rappelé depuis.

### *Parmi les réponses positives :*

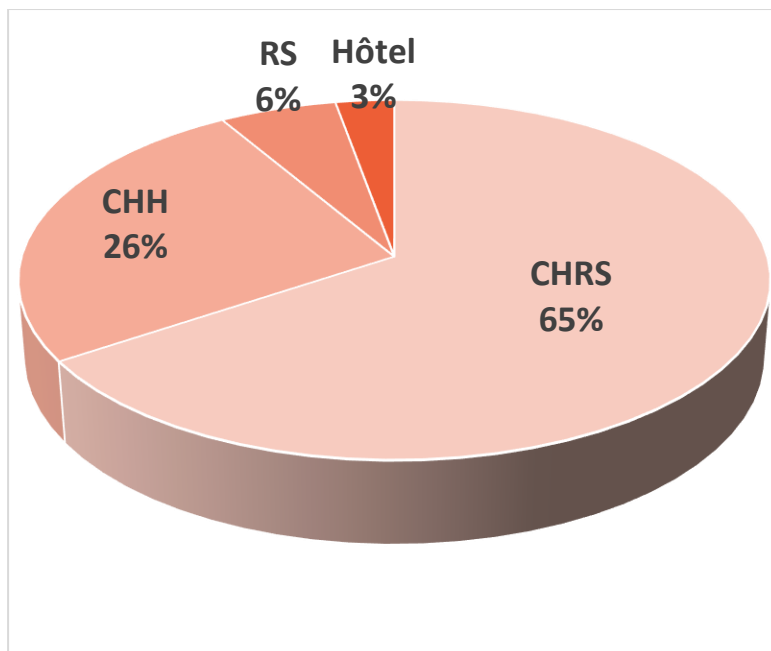


### *Les motifs de refus des ménages :*



L'éloignement géographique et le Co hébergement sont les raisons principales de refus des ménages de plus de 60 ans.

### *Les dispositifs d'accueil*



Les ménages de plus de 60 ans sont principalement accueillis sur des places pérennes en CHRS (*Annexe 5*).

Le ménage accueilli en hôtel était de passage dans le département et a ensuite été pris en charge dans un autre département.

### Quelques données sur les Ménages toujours présents en structure au 31/12/2022

Les ménages encore présents au 31/12/2022, sont hébergés, en moyenne, depuis **98** jours :

- **154** jours en CHRS,
- **17** jours en CHH
- **7** jours en RS)

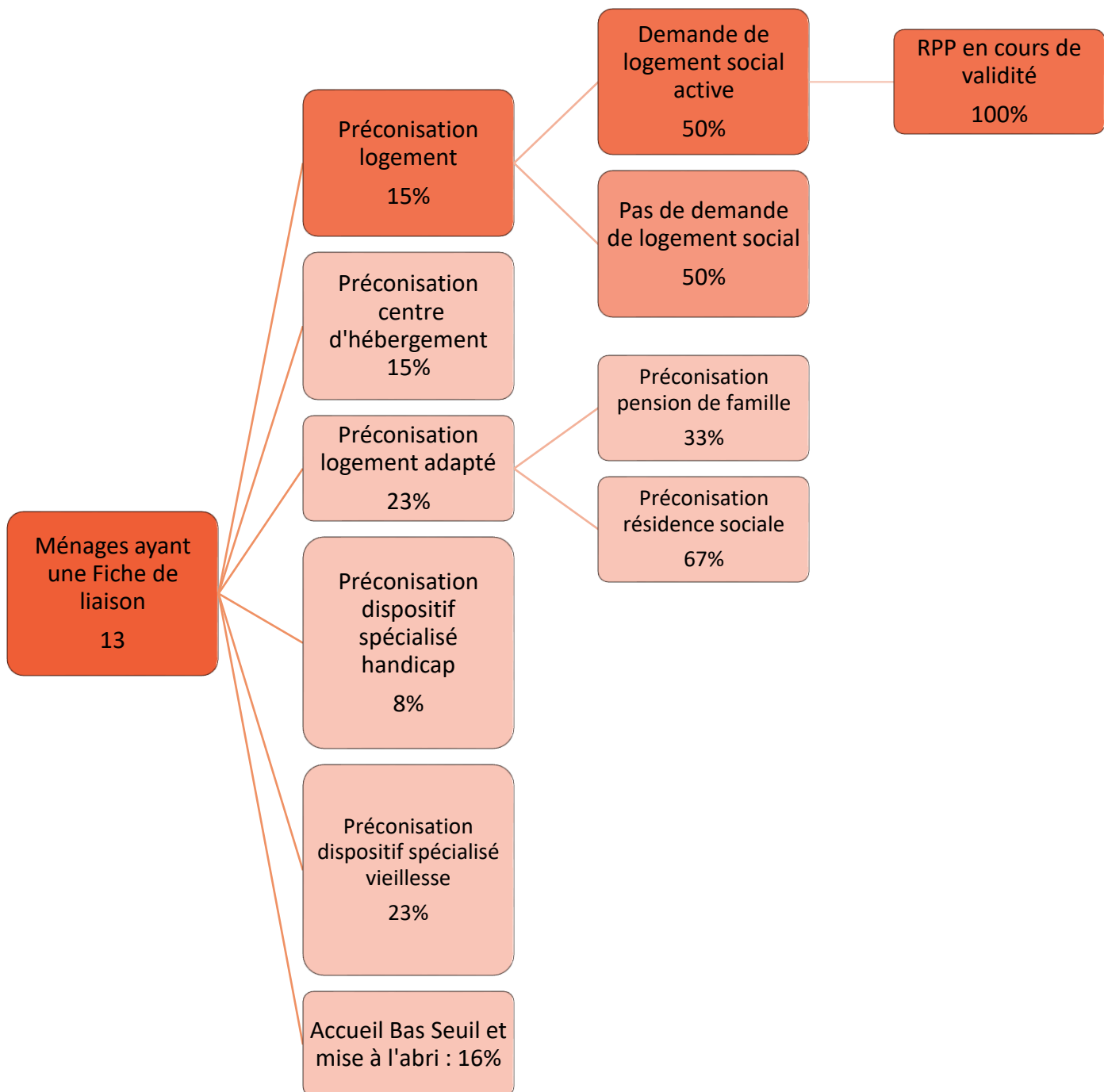
**Plus de la moitié** des ménages de plus de 60 ans encore présents en structure au 31/12/2022 ont **plus de 65 ans**.

**20** ménages encore présents dans les structures au 31/12/2022 quelle que soit leur date d'entrée.

**85%** des ménages de plus de 60 ans encore présents en structure au 31/12/2022 sont des isolés, dont **82%** d'hommes (*Annexe 6*).

**68%**

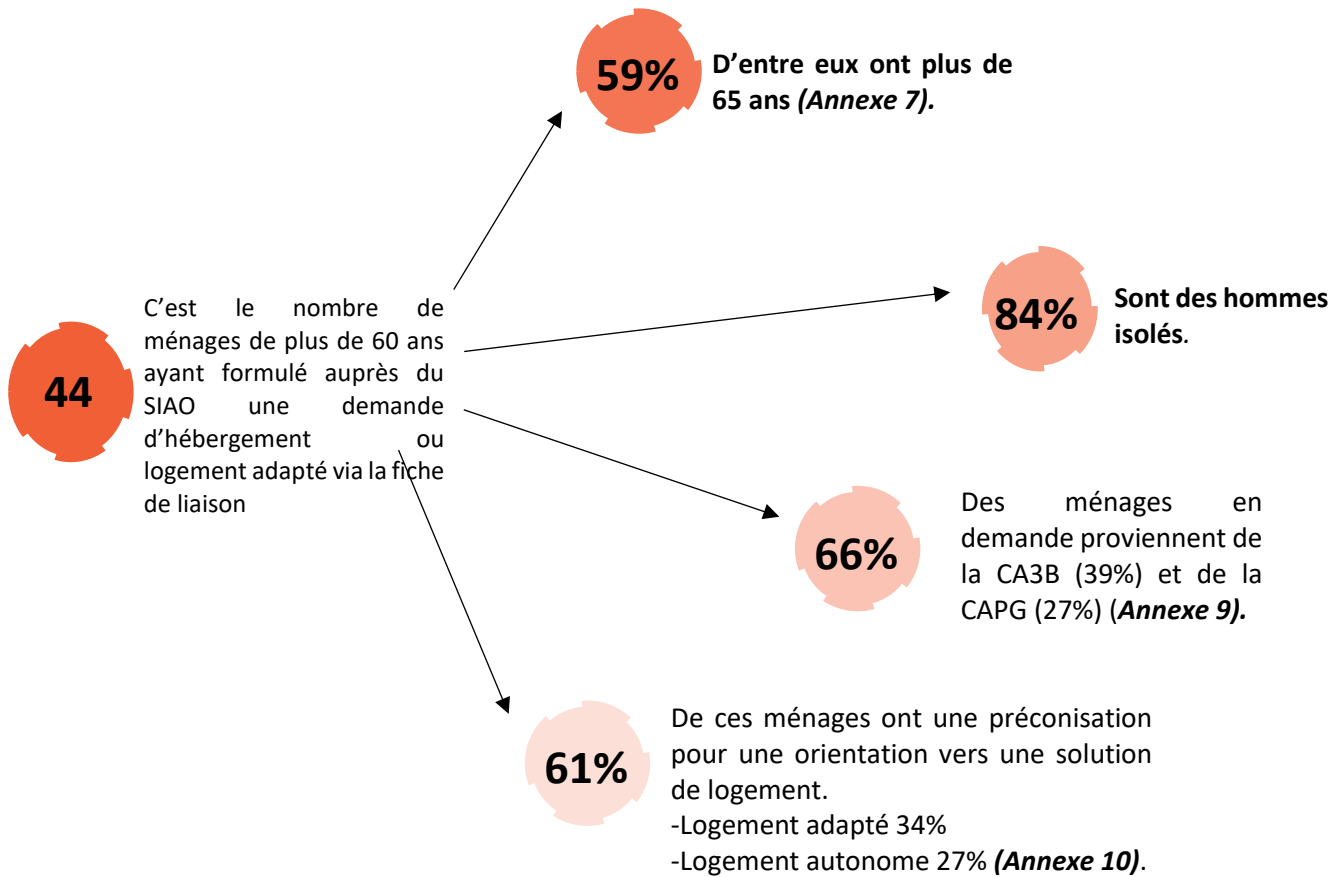
De ces ménages ont une fiche de liaison en cours.



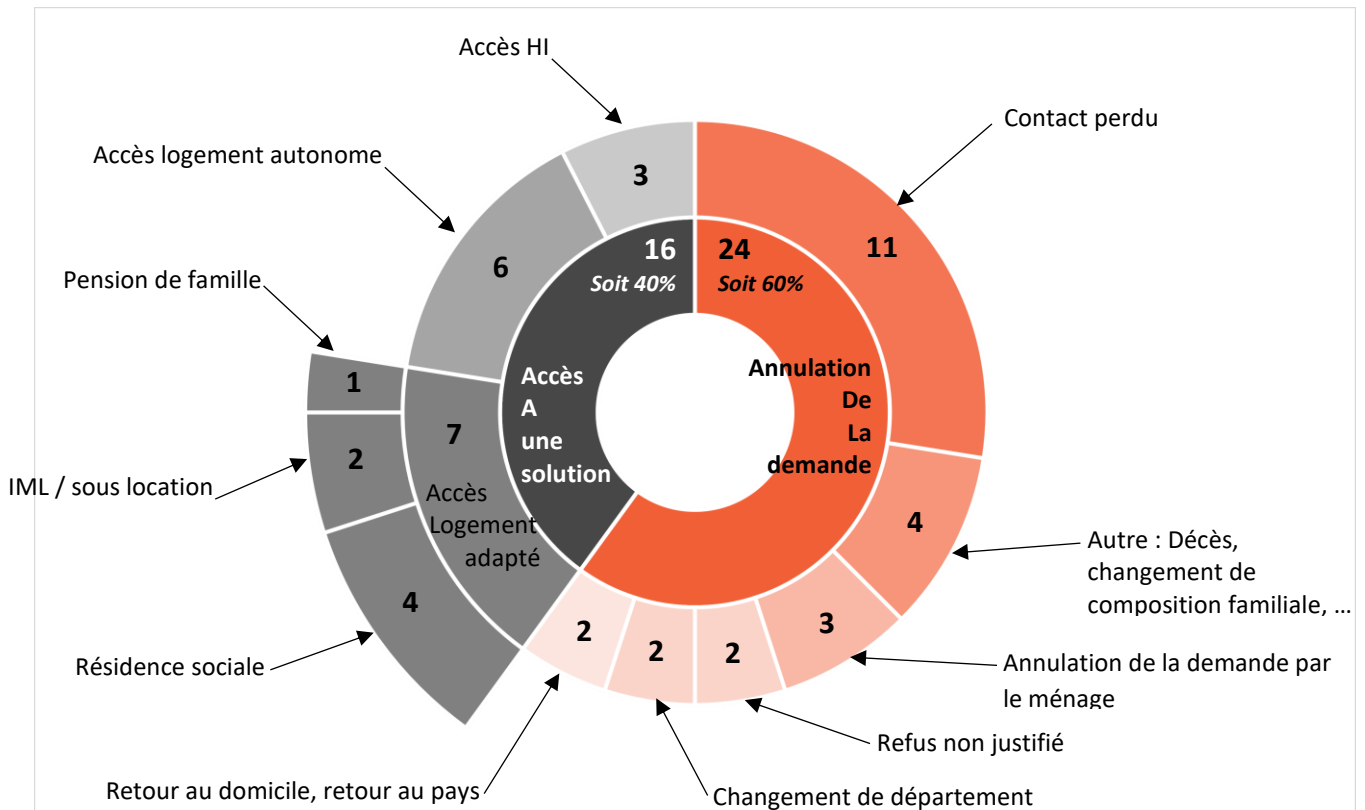
**Fiche de liaison** = demande d'accès à un hébergement ou à un dispositif de logement adapté transmise au SIAO

## Au niveau de l'insertion (hors demandes urgence)

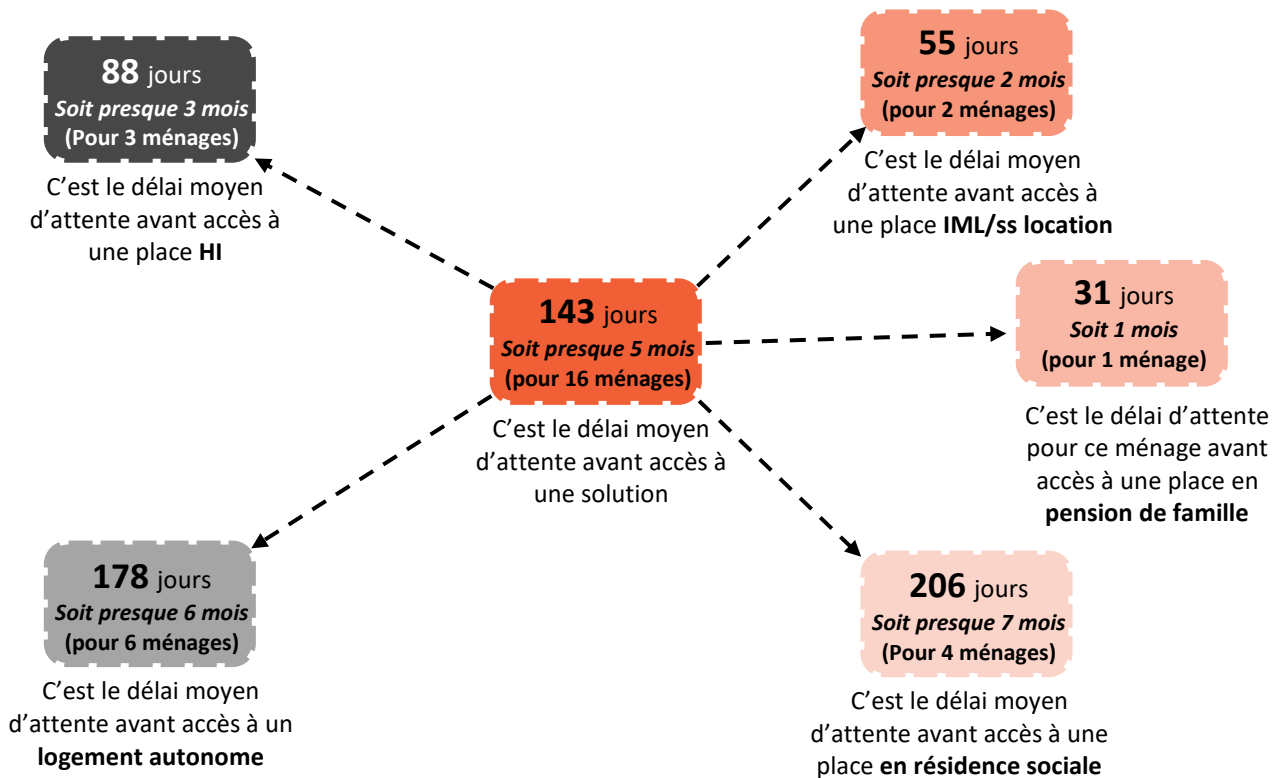
### Quelques chiffres



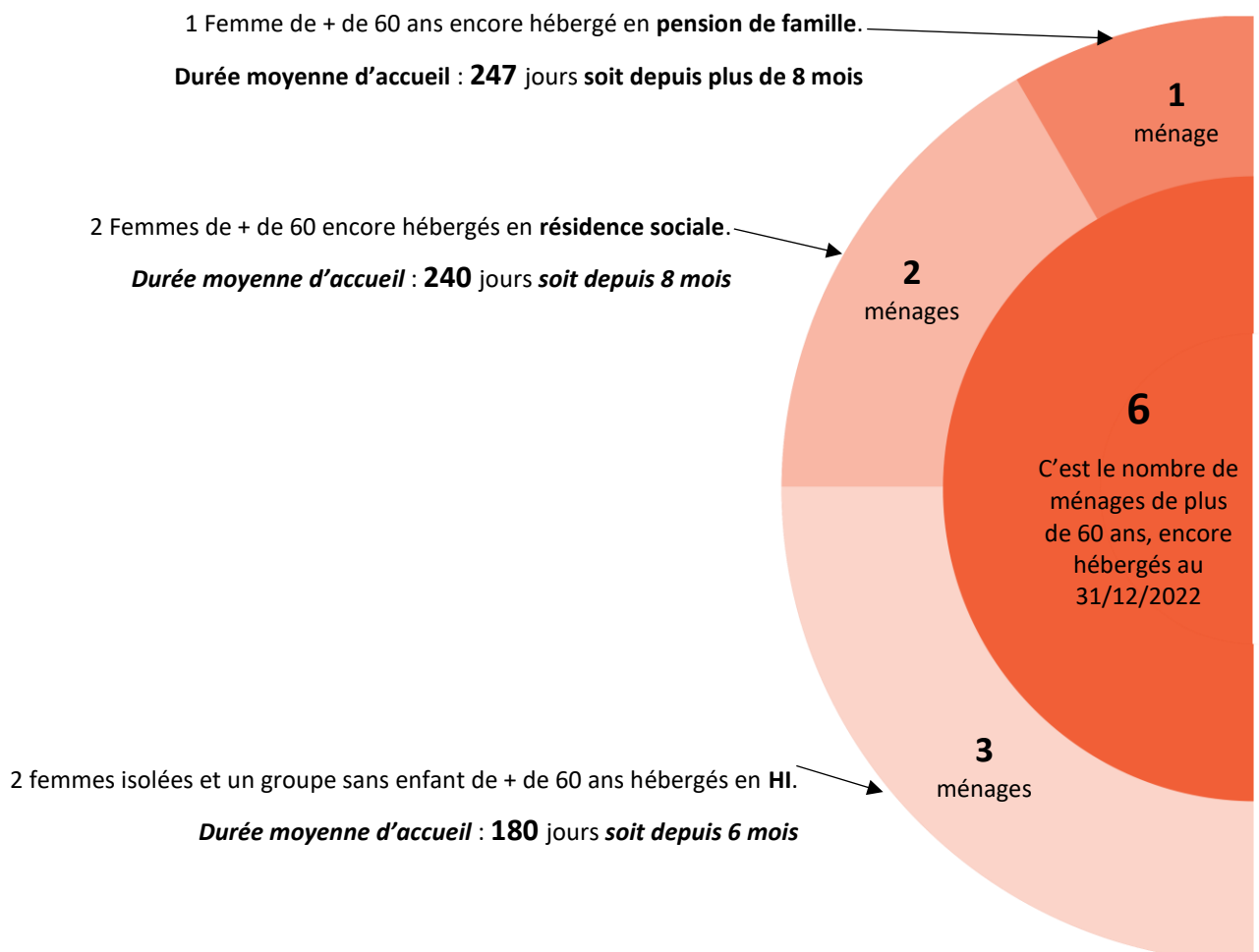
### Courant 2022, quelle suite donnée à ces demandes ? (*Annexe 11*)



## Délai moyen d'attente avant accès à une solution

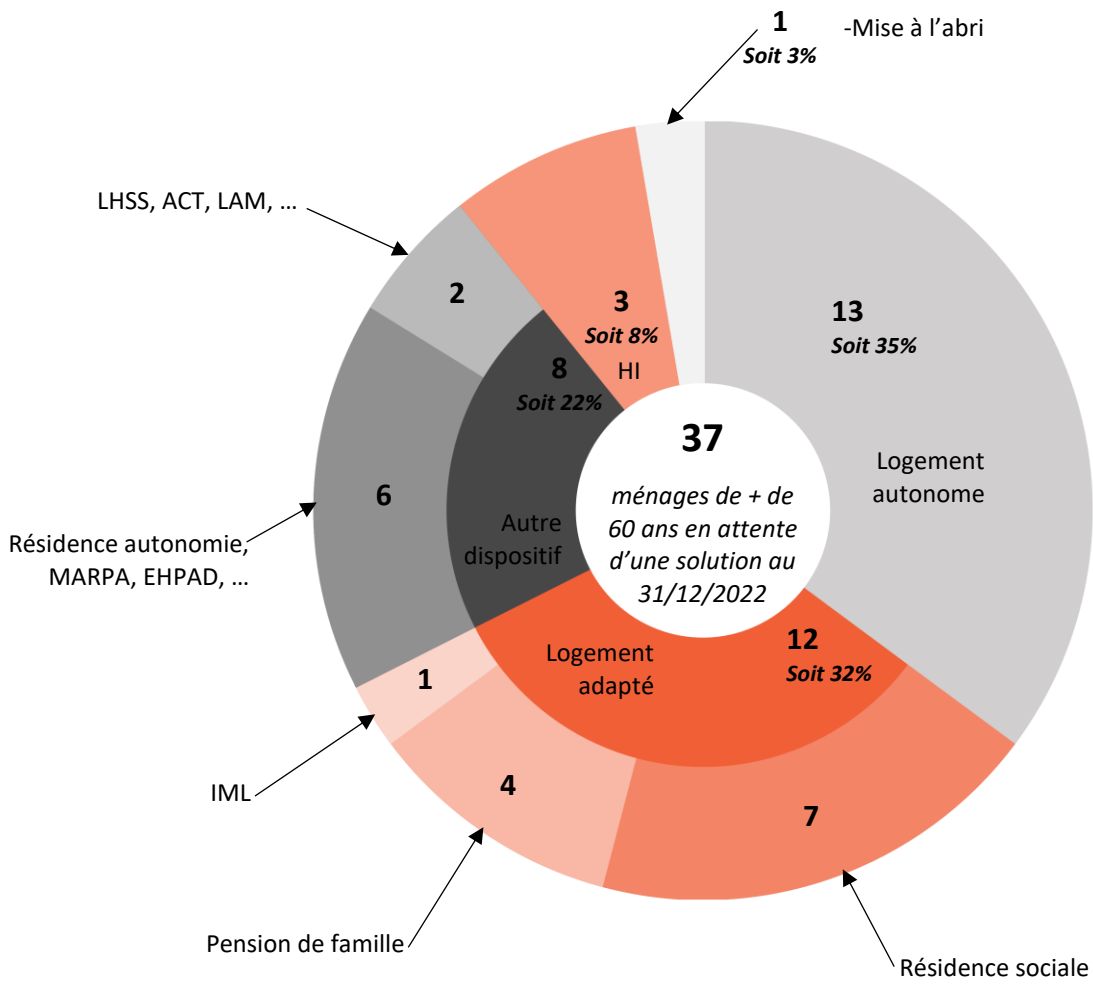


## Ménages encore hébergés au 31/12/2022, sur quels dispositifs et pour quelle durée d'accueil ?





# Ménages de + de 60 ans toujours en attente d'une solution selon la préconisation du SIAO au 31/12/2022



## Comparatif sur plusieurs années

### Au niveau de l'urgence

	2019		2020		2021		2022	
	Nb	%	Nb	%	Nb	%	Nb	%
<b>Nombre total de demandes sur l'année</b>	1357		1360		1299		1317	
<b>Nomdre de ménages de + de 60 ans</b>	71	5%	64	5%	61	5%	65	5%
<b>Dont nombre de ménages de + de 65 ans</b>	39	56%	26	41%	27	44%	38	58%
<b>Typologie principale des ménages de + de 60 ans</b>	Isolés		Isolés		Isolés		Isolés	
<b>Nombre de ménages isolés de + de 60 ans</b>	65	92%	59	92%	52	85%	59	91%
<b>Dont nombre d'Hommes</b>	53	82%	49	83%	41	79%	46	78%
<b>EPCI principal de provenance des ménages de + de 60 ans</b>	CA3B		CA3B		CA3B		CA3B	
<b>Nombre de ménages de + de 60 ans provenant de la CA du Bassin de Bourg-en-Bresse (CA3B)</b>	34	48%	32	50%	22	36%	27	42%

### Au niveau de l'insertion

	2019		2020		2021		2022	
	Nb	%	Nb	%	Nb	%	Nb	%
<b>Nombre total de demandes sur l'année</b>	989		811		1039		922	
<b>Nomdre de ménages de + de 60 ans</b>	56	6%	53	7%	44	4%	44	5%
<b>Dont nombre de ménages de + de 65 ans</b>	23	41%	36	68%	27	61%	26	59%
<b>Typologie principale des ménages de + de 60 ans</b>	Isolés		Isolés		Isolés		Isolés	
<b>Nombre de ménages isolés de + de 60 ans</b>	39	70%	46	87%	40	91%	37	84%
<b>Dont nombre d'Hommes</b>	27	69%	33	72%	28	70%	31	84%
<b>EPCI principal de provenance des ménages de + de 60 ans</b>	CA3B		CA3B		CA3B		CA3B	
<b>Nombre de ménages de + de 60 ans provenant de la CA du Bassin de Bourg-en-Bresse (CA3B)</b>	22	39%	19	36%	19	43%	17	39%

## Annexes :

### Urgence

#### Annexe 1 - Typologie des ménages en demande

	<b>Nb de ménages</b>
<b>Hommes isolés</b>	46
<b>Femmes isolées</b>	13
<b>Femme avec enfant</b>	1
<b>Couple sans enfant</b>	4
<b>Groupe sans enfant</b>	1
<b>TOTAL</b>	<b>65</b>

#### Annexe 2 - Age des ménages en demande

<b>Ages</b>	<b>Nb de ménages</b>
61	13
62	5
63	5
64	1
65	3
66	4
67	6
68	7
69	2
70	3
71	4
72	2
73	1
74	2
75	2
76	1
78	2
83	2
<b>TOTAL</b>	<b>65</b>

#### Annexe 3 - Provenance des ménages en demande

	<b>Nb de ménages</b>
<b>CA du Bassin de Bourg En Bresse</b>	27
<b>CA du Pays de Gex</b>	13
<b>CA Haut Bugey Agglomération</b>	6
<b>CC de la Plaine de l'Ain</b>	6
<b>CC du Pays Bellegardien (CCPB)</b>	3
<b>CC de Miribel et du Plateau</b>	2
<b>CC Bugey Sud</b>	2
<b>CC de la Dombes</b>	2
<b>CC Dombes Saône Vallée</b>	2
<b>CC Bresse et Saône</b>	1
<b>Hors département</b>	1
<b>TOTAL</b>	<b>65</b>

#### Annexe 4 – Les réponses négatives du 115

	<b>Nb de ménages</b>
<b>Absence de places compatibles avec la composition du ménage</b>	13
<b>Refus du 115 lié à la problématique du demandeur (présence animale)</b>	1
<b>TOTAL</b>	<b>9</b>

#### Annexe 5 – Les admissions

	<b>Nb de ménages</b>
<b>CHRS</b>	23
<b>CHH</b>	9
<b>Résidences Sociales</b>	2
<b>Hôtel</b>	1
<b>TOTAL</b>	<b>35</b>

#### Annexe 6 – Typologie des ménages encore hébergés au 31/12/2022

	<b>Nb de ménages</b>
<b>Hommes isolés</b>	14
<b>Femmes isolées</b>	3
<b>Femme avec enfant</b>	1
<b>Couple sans enfant</b>	1
<b>Groupe sans enfant</b>	1
<b>TOTAL</b>	<b>20</b>

## Insertion

#### Annexe 7 – Age des ménages en demande

<b>Ages</b>	<b>Nb de ménages</b>
<b>61</b>	6
<b>62</b>	6
<b>63</b>	1
<b>64</b>	2
<b>65</b>	3
<b>66</b>	3
<b>67</b>	4
<b>68</b>	5
<b>69</b>	1
<b>70</b>	2
<b>71</b>	3
<b>72</b>	1
<b>73</b>	2
<b>74</b>	1
<b>75</b>	2
<b>78</b>	2
<b>TOTAL</b>	<b>44</b>

### Annexe 8 – Typologie des ménages en demande

	Nb de ménages
<i>Hommes isolés</i>	31
<i>Femmes isolées</i>	6
<i>Couple sans enfant</i>	7
<b>TOTAL</b>	<b>44</b>

### Annexe 9 - Provenance des ménages en demande

	Nb de ménages
<i>CA du Bassin de Bourg En Bresse</i>	17
<i>CA Haut Bugey Agglomération</i>	4
<i>CA du Pays de Gex</i>	12
<i>CC de la Plaine de l'Ain</i>	1
<i>CC du Pays Bellegardien (CCPB)</i>	1
<i>CC Bugey Sud</i>	2
<i>Hors département</i>	4
<i>Commune non renseignée</i>	3
<b>TOTAL</b>	<b>44</b>

### Annexe 10 - Préconisations

	Nb de ménages	"Logement accompagné"	Nb de ménages
<i>Hébergement d'Insertion (HI)</i>	8	<i>Pension de famille et résidence accueil</i>	6
<i>Logement accompagné</i>	15	<i>Résidence sociale</i>	5
<i>Logement autonome</i>	12	<i>IML et sous location</i>	4
<i>Autre préconisation</i>	9	<b>TOTAL</b>	<b>15</b>
<b>TOTAL</b>	<b>44</b>		
		"Autre préconisation"	Nb de ménages
		<i>Résidence autonomie, MARPA, EHPAD, ...</i>	5
		<i>LHSS, ACT, FAM, ...</i>	2
		<i>Mise à l'abri</i>	2
		<b>TOTAL</b>	<b>9</b>

### Annexe 11 – Quelle suite donnée à ces demandes ?

	Nb de ménages		Nb de ménages
<i>Accès HI</i>	3	<i>Contact perdu</i>	11
<i>Accès IML/sous location</i>	2	<i>Annulation de la demande par le ménage</i>	3
<i>Accès Pension de famille</i>	1	<i>Retour au domicile, au pays</i>	2
<i>Accès Résidence sociale</i>	4	<i>Refus non justifié</i>	2
<i>Accès logement</i>	6	<i>Changement de département</i>	2
<b>Total des accès à une solution</b>	<b>16</b>	<i>Autre : Décès, changement de composition familiale, ...</i>	4
		<b>Total des annulations des demandes</b>	<b>24</b>